

2017

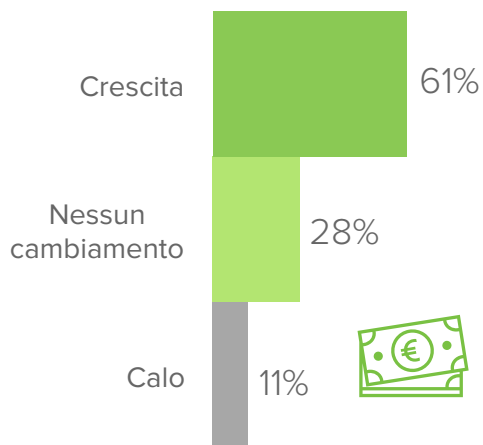


STUDIO DI SETTORE HOUZZ ITALIA

Profitti e ricavi attesi per il 2017

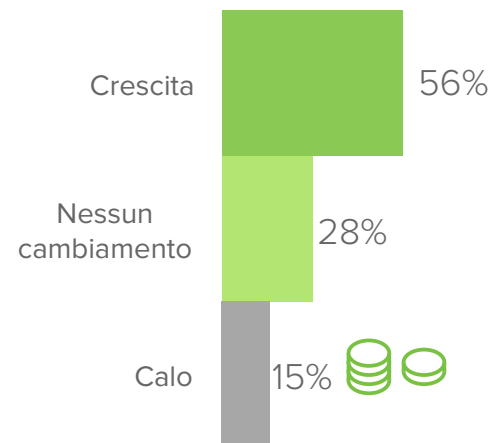
I grafici mostrano le aspettative per il 2017 espresse dai professionisti intervistati su Houzz Italia.

ENTRATE LORDE PREVISTE PER IL 2017



10%+ Aumento ricavi
Atteso dal 44% dei professionisti

GUADAGNO (UTILE NETTO) PREVISTO PER IL 2017



ARCHITETTI Crescite attese per il 2017

Entrate lorde	58%
Guadagno (utile netto)	53%

INTERIOR DESIGNER Crescite attese per il 2017

Entrate lorde	65%
Guadagno (utile netto)	59%

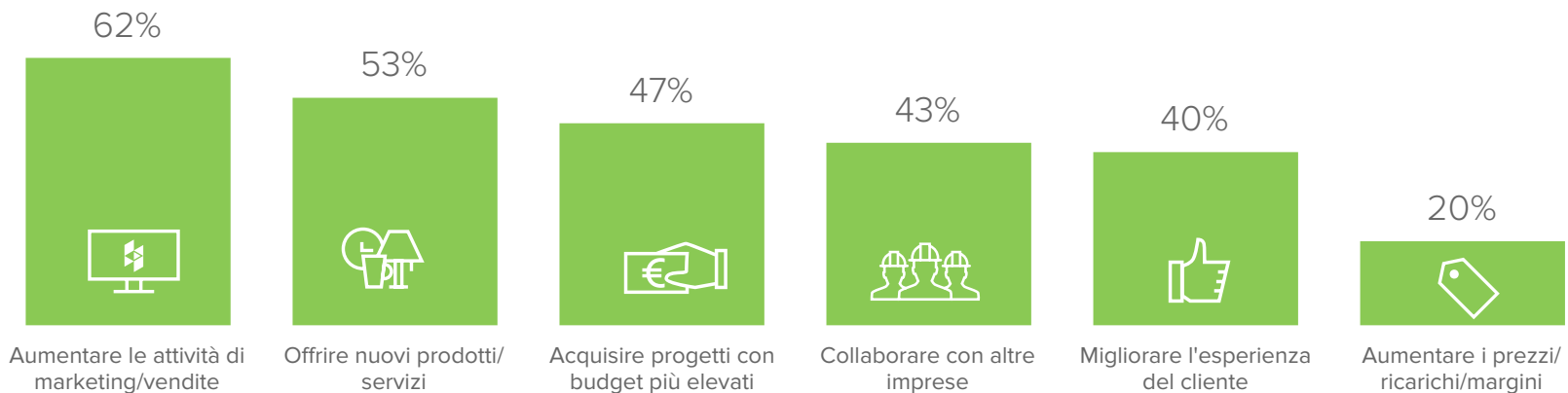
AZIENDE DI MOBILI E ACCESSORI Crescite attese per il 2017

Entrate lorde	60%
Guadagno (utile netto)	55%

Strategie di crescita per il 2017

I grafici mostrano le strategie che verranno adottate dai professionisti intervistati su Houzz Italia per incrementare i guadagni del 2017.

STRATEGIE PIÙ POPOLARI PER IL 2017



ARCHITETTI

Strategie di crescita per il 2017

Aumentare le attività di marketing/vendite 54%

Offrire nuovi prodotti/servizi 50%

INTERIOR DESIGNER

Strategie di crescita per il 2017

Acquisire progetti con budget più elevati 61%

Aumentare le attività di marketing/vendite 61%

AZIENDE DI MOBILI E ACCESSORI

Strategie di crescita per il 2017

Aumentare le attività di marketing/vendite 71%

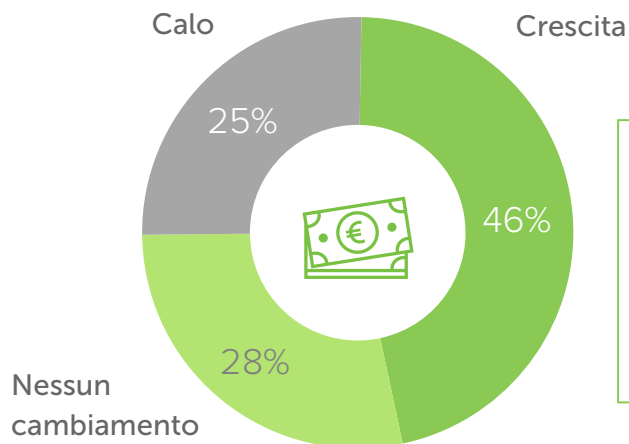
Offrire nuovi prodotti/servizi 61%

Profitti e ricavi nel 2016 (vs. 2015)



I grafici mostrano le prestazioni aziendali nel 2016, espresse dai professionisti intervistati su Houzz Italia.

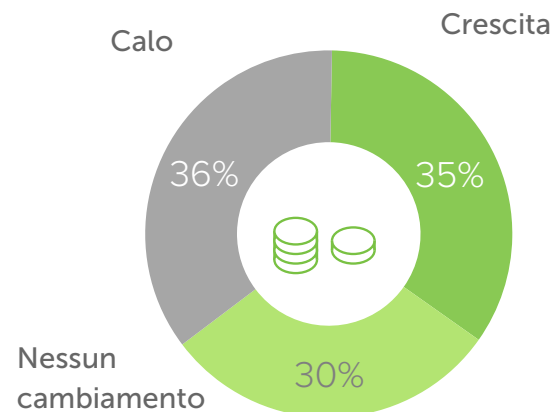
ENTRATE LORDE NEL 2016



10%+ Aumento ricavi

Registrato dal 33% dei professionisti

GUADAGNO (UTILE NETTO) NEL 2016



ARCHITETTI

Crescite registrate nel 2016

Entrate lorde	43%
Guadagno (utile netto)	32%

INTERIOR DESIGNER

Crescite registrate nel 2016

Entrate lorde	53%
Guadagno (utile netto)	40%

AZIENDE DI MOBILI E ACCESSORI

Crescite registrate nel 2016

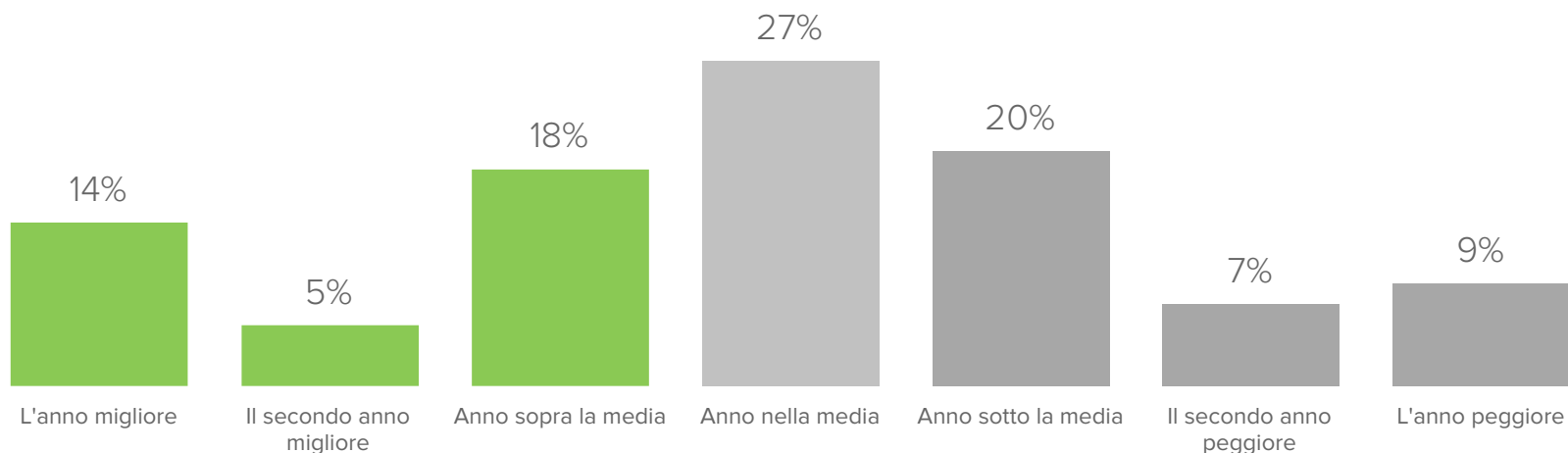
Entrate lorde	52%
Guadagno (utile netto)	36%

2016 rispetto agli ultimi 10 anni



I grafici mostrano le prestazioni aziendali nel 2016 confrontate con i precedenti 10 anni (dal 2007), espresse dai professionisti intervistati su Houzz Italia.

PRESTAZIONI AZIENDALI NEL 2016 RISPETTO AGLI ULTIMI 10 ANNI



ARCHITETTI

2016 rispetto agli ultimi 10 anni

Anno migliore o
secondo anno migliore 18%

Anno sopra la media 18%

INTERIOR DESIGNER

2016 rispetto agli ultimi 10 anni

Anno migliore o
secondo anno migliore 20%

Anno sopra la media 20%

AZIENDE DI MOBILI E ACCESSORI

2016 rispetto agli ultimi 10 anni

Anno migliore o
secondo anno migliore 16%

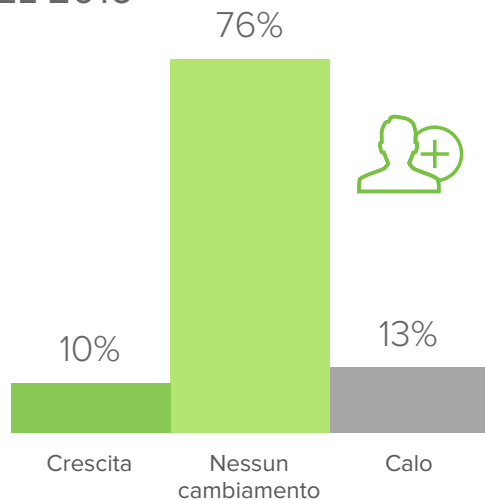
Anno sopra la media 20%

Dipendenti e costi aziendali nel 2016 (vs. 2015)



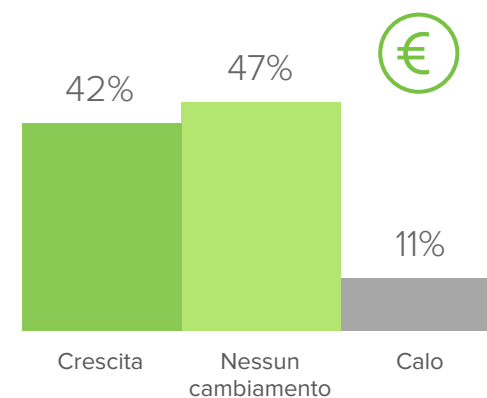
I grafici mostrano le prestazioni aziendali nel 2016, espresse dai professionisti intervistati su Houzz Italia.

NUMERO DI DIPENDENTI NEL 2016



1-2 Impiegati
Assunti dall'8% dei professionisti

COSTI DI AMMINISTRAZIONE E GESTIONE NEL 2016



ARCHITETTI Crescite registrate nel 2016

Numero di dipendenti	6%
Costi di amministrazione e gestione	41%

INTERIOR DESIGNER Crescite registrate nel 2016

Numero di dipendenti	6%
Costi di amministrazione e gestione	42%

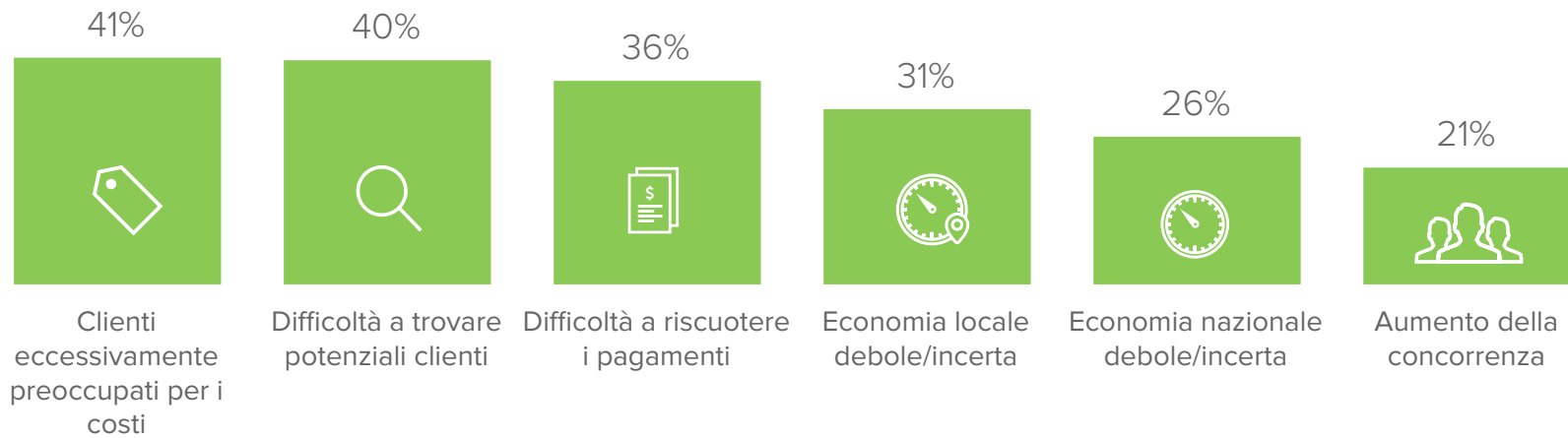
AZIENDE DI MOBILI E ACCESSORI Crescite registrate nel 2016

Numero di dipendenti	18%
Costi di amministrazione e gestione	33%

Principali sfide del 2016

I grafici mostrano le maggiori sfide affrontate nel 2016, espresse dai professionisti intervistati su Houzz Italia.

PRINCIPALI SFIDE AFFRONTATE NEL 2016



ARCHITETTI Maggiori sfide del 2016	INTERIOR DESIGNER Maggiori sfide del 2016	AZIENDE DI MOBILI E ACCESSORI Maggiori sfide del 2016
Clients preoccupati per i costi 44%	Clients preoccupati per i costi 47%	Trovare potenziali clienti 44%
Trovare potenziali clienti 43%	Trovare potenziali clienti 45%	Clients preoccupati per i costi 43%

Descrizione dei business

I grafici mostrano la percentuale dei professionisti intervistati su Houzz Italia con le specifiche caratteristiche nel 2016.

25.000 € O PIÙ DI ENTRATE LORDE*



Per il 62% delle attività

*Fino a 1.000.000 € o più di guadagni

UNO O PIÙ DIPENDENTI*



Per il 43% delle attività

*Fino a 50 dipendenti o più

DIECI ANNI O PIÙ DI ATTIVITÀ*



Per il 54% delle attività

*Fino a 30 anni o più di attività

SONDAGGIO COMPILATO DAL
TITOLARE UNICO



Per il 58% delle attività

METODOLOGIA

Il sondaggio è stato inviato ai professionisti registrati su Houzz Italia, che lo hanno compilato tra il 6 e il 20 febbraio 2017. Numero totale di rispondenti: 896.

Descrizione delle categorie di business*

Categorie di professionisti (N)

Architetti/Interior Designer (N=549)

Imprese edili (N=54)

Specializzazione - Arredamento (N=151)

Specializzazione - Costruzione e ristrutturazione (N=114)

Specializzazione - Esterni (N=26)

Principali professionisti partecipanti (N)

Architetti (N=402)

Interior Designer (N=133)

Mobili e Accessori (N=62)

*I gruppi sono stati definiti sulla base dei servizi che hanno contribuito alla quota maggiore di guadagni lordi nel 2016, così come indicati dagli intervistati al sondaggio.

Link ai professionisti su Houzz

Progettazione, costruzione e ristrutturazione	Prodotti per la Casa	Ristrutturazioni e Materiali	Ristrutturazioni e Materiali
Architetti	Biancheria per la Casa	Attrezzature per Cucine e Bagni	Attrezzature per Giardini ed Esterni
Architetti del Paesaggio	Camini	Imprese Specializzate	Designer del Verde
Design e Ristrutturazione di Bagni	Elettrodomestici	Materiali da Costruzione	Giardinieri e Imprese
Design e Ristrutturazione di Cucine	Illuminazione	Falegnameria e Carpenteria	Piscine e Spa
Imprese Edili	Mobili e Accessori	Vernici e Carta da Parati	Recinzioni e Cancelli
Interior Designer	Pavimenti e Tappeti		Terrazzi, Balconi e Ambienti Esterni
Marmi e Pietre	Tappezzerie		
Piastrelle e Mosaici	Tendaggi		
Product Designer			
Restauro e Risanamento Conservativo			
Finestre, Porte, Tetti e Rivestimenti	Imprese di Servizi per la Casa	Altri Professionisti e Servizi	Altri Professionisti e Servizi
Finestre	Elettricisti	Agenzie Immobiliari	Home Staging
Imprese di Rivestimenti ed Esterni	Energia Solare	Artisti e Artigiani	Media e Blogger
Porte	Imprese Idrauliche	Camerette Bambini	Professional Organizer e Soluzioni Salvaspazio
	Ingegneri Edili	Cantine	Progettazione Digitale e Rendering
	Perizie e Certificazioni	Disegnatori e Progettisti Edili	Progettazione e Installazione Impianti Multimediali Domestici
		Fabbri	Scale e Parapetti
		Fotografi	Scuole e Organizzazioni